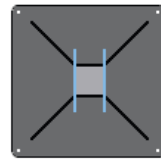
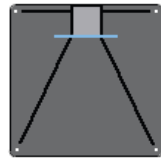


Nr. A1



Nr. A2



Nr. A3

Für die Montage von Punktabsaugarmen steht nicht immer eine Wand oder eine Decke zur Verfügung.

Für GRAM-Absaugarme existieren stabile Bodenständer in den Längen von 2.500 mm und 3.000 mm.

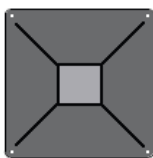
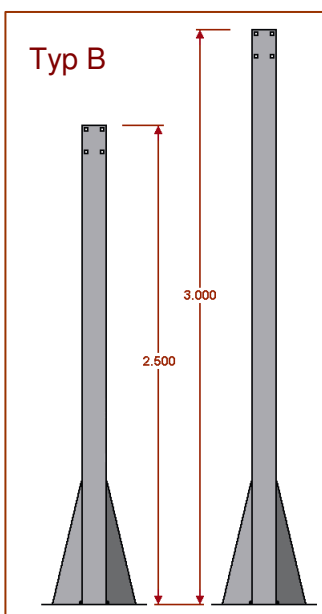
Passende Beschläge (angeschweißt) oder Bohrlöcher im Top der Säulen erleichtern die Befestigung der Wandhalterungen der Absaugarme.

Die Säulen stehen entweder mittig in der Bodenplatte oder an deren Rand (wenn der Bodenständer direkt vor einer Wand stehen soll).

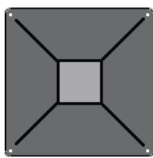
Die mittig stehende Säule kann wahlweise 1 Absaugarm tragen oder 2 zueinander gegenüberliegende Arme.

Typ	Querschnitt	Höhe	Anzahl Arme	Bodenständer	Arm - Typ	Art.-Nr.
A	100 x 100 mm	2.500 mm	1	Nr. A1 mittig	LGF, RGF, RFF, RLF TGI mit max. Reichweite bis 4 m	13-8063-000
			2	Nr. A2 mittig		13-8063-300
			1	Nr. A3 wandständig		13-8063-600
		3.000 mm	1	Nr. A1 mittig		13-8064-000
			2	Nr. A2 mittig		13-8064-300
			1	Nr. A3 wandständig		13-8064-600
B	150 x 150 mm	2.500 mm	1	Nr. B1 mittig	LGF, RGF, RFF, TGI mit Reichweiten 5 – 9 m  LE und VA	13-8065-000
			2	Nr. B2 mittig		13-8065-300
			1	Nr. B3 wandständig		13-8065-600
		3.000 mm	1	Nr. B1 mittig		13-8066-000
			2	Nr. B2 mittig		13-8066-300
			1	Nr. B3 wandständig		13-8066-600

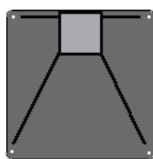
Stahl, pulverlackiert (RAL 9005)



Nr. B1



Nr. B2



Nr. B3

